

**RELATÓRIO DE GESTÃO FISCAL
DEMONSTRATIVO DA DESPESA COM PESSOAL
ORÇAMENTOS FISCAL E DA SEGURIDADE SOCIAL**

MUNICÍPIO: BENTO GONCALVES/RS - PODER LEGISLATIVO

CNPJ: 89.435.903/0001-09

Exercício: 2013

Período de referência: JANEIRO A AGOSTO DE 2013.

CVA: 2013093014110400102745


RGF - ANEXO 1 (LRF, art. 55, Inciso I, alínea "a")

R\$ 1,00

CAMPO	DESPESA COM PESSOAL	DESPESAS EXECUTADAS	
		(Últimos 12 meses)	
		LIQUIDADAS (a)	INSCRITAS EM RESTOS A PAGAR NÃO PROCESSADOS (b)
1	DESPESA BRUTA COM PESSOAL (I) = (2+3+4)	6.957.599,61	0,00
2	Pessoal Ativo	6.957.599,61	0,00
3	Pessoal Inativo e Pensionistas	0,00	0,00
4	Outras Despesas de Pessoal decorrentes de Contratos de Terceirização (§ 1º do art. 18 da LRF)	0,00	0,00
5	DESPESAS NÃO COMPUTADAS (§ 1º, art. 19 da LRF) (II) = (6+7+8+9)	0,00	0,00
6	Indenizações por Demissão e Incentivos à Demissão Voluntária	0,00	0,00
7	Decorrentes de Decisão Judicial de período anterior ao da apuração	0,00	0,00
8	Despesas de Exercícios Anteriores de período anterior ao da apuração	0,00	0,00
9	Inativos e Pensionistas com Recursos Vinculados	0,00	0,00
10	DESPESA LÍQUIDA COM PESSOAL (III) = (I - II)	6.957.599,61	0,00
11	DESPESA TOTAL COM PESSOAL - DTP (IV) = (IIIa + IIIb)	6.957.599,61	0,00

CAMPO	APURAÇÃO DO CUMPRIMENTO DO LIMITE LEGAL	VALOR
12	RECEITA CORRENTE LÍQUIDA - RCL (V)	245.469.667,86
13	% da DESPESA TOTAL COM PESSOAL - DTP sobre a RCL (VI) = (IV/V)*100	2,83
14	LIMITE MÁXIMO (incisos I, II e III do art. 20 da LRF) - (6,00%)	14.728.180,07
15	LIMITE PRUDENCIAL (parágrafo único do art. 22 da LRF) - (5,70%)	13.991.771,07
16	LIMITE DE ALERTA (inciso II do § 1º do art. 59 da LRF) - (5,40%)	13.255.362,06

CAMPO	ATO DECLARATÓRIO	DATA DA PUBLICAÇÃO	MEIO DA PUBLICAÇÃO (Diário Oficial, Edital, etc)


Vera Balbinot
 Matr. 097037-1
 Assistente de Agência St
 Recubreb e 3/10/2013

**RELATÓRIO DE GESTÃO FISCAL
DEMONSTRATIVO DA DESPESA COM PESSOAL
ORÇAMENTOS FISCAL E DA SEGURIDADE SOCIAL**

MUNICÍPIO: BENTO GONCALVES/RS - PODER LEGISLATIVO

CNPJ: 89.435.903/0001-09

Exercício: 2013

Período de referência: JANEIRO A AGOSTO DE 2013.

CVA: 2013093014110400102745

RGF - ANEXO I (LRF, art. 55, Inciso I, alínea "a")

R\$ 1,00

17	Os abaixo-assinados declaram que publicaram o relatório cujos dados encontram-se resumidos neste demonstrativo, conforme determina o art. 48 da Lei Compl. nº 101/00, na data e meio indicados a seguir	27/09/2013	JORNAL GAZETA, MURAL E WWW.CAMARABENTO. RS.GOV.BR
----	---	------------	--


Nota: Durante o exercício, somente as despesas liquidadas são consideradas executadas. No encerramento do exercício, as despesas não liquidadas inscritas em Restos a Pagar Não Processados são também consideradas executadas. Dessa forma, para maior transparência, as despesas executadas estão segregadas em:

- a) Despesas liquidadas, consideradas aquelas em que houve a entrega do material ou serviço, nos termos do art. 63 da Lei nº 4.320/64;
- b) Despesas empenhadas mas não liquidadas, inscritas em Restos a Pagar Não Processados, consideradas liquidadas no encerramento do exercício, por força inciso II do art. 35 da Lei nº 4320/60.


Fonte: SETOR DE CONTABILIDADE

Nota:


BENTO GONCALVES, 30/09/2013



VALDECIR KUBBO
PRESIDENTE
CPF.: 50684728087



JULIANO RODRIGO TURRI CONSOLI
TÉC CONTABILIDADE PÚBLICA
CRC.: 49915



ROBERTO ANTONIO CAINELLI
ECONOMISTA
CPF.: 11498552072

**RELATÓRIO DE GESTÃO FISCAL
DEMONSTRATIVO DA DESPESA COM PESSOAL
TRAJETÓRIA DE RETORNO
ORÇAMENTOS FISCAL E DA SEGURIDADE SOCIAL**

MUNICÍPIO: BENTO GONCAL VES/RS - PODER LEGISLATIVO

CNPJ: 89.435.903/0001-09

Exercício: 2013

Período de referência: JANEIRO A AGOSTO DE 2013.

CVA: 2013093014110400102745

CAMPO	TRAJETÓRIA DE RETORNO AO LIMITE DA DESPESA TOTAL COM PESSOAL											
	Quadrimestre/Ano em que o site excedeu o limite			Primeiro quadrimestre seguinte			Segundo quadrimestre seguinte					
1	Limite Máximo (a)	% DTP (b)	% Excedente (c) = (b - a)	Redutor mínimo de 1/3 do Excedente (d) = (1/3 * c)	Limite (e) = (b - d)	% DTP (f)	Redutor Residual (g) = (f - a)	Limite (h) = (a)	% DTP (i)			
2	0,00	0,00	0,00	0,00	0,00	0,00	0,00	0,00	0,00			
3	TRAJETÓRIA DE RETORNO AO LIMITE DA DESPESA TOTAL COM PESSOAL - SITUAÇÃO ESPECIAL DE BAIXO CRESCIMENTO											
	Quadrimestre/Ano em que o site excedeu o limite				Primeiro e segundo quadrimestres seguintes				Terceiro e quarto quadrimestres seguintes			
CAMPO	Limite Máximo (a)	% DTP (b)	% Excedente (c) = (b - a)	Redutor mínimo de 1/3 do Excedente (d) = (1/3 * c)	Limite (e) = (b - d)	% DTP (f)	Redutor Residual (g) = (f - a)	Limite (h) = (a)	% DTP (i)			
4	0,00	0,00	0,00	0,00	0,00	0,00	0,00	0,00	0,00			

Nota: DTP corresponde à Despesa Total com Pessoal.

Fonte: SETOR DE CONTABILIDADE

Nota:

BENTO GONCAL VES, 08/09/2013

VANDERLEI BBO

PRESIDENTE

CPF.: 50684730087

ROBERTO ANTONIO CAINELLI

ECONOMISTA

CPF.: 11498552072

JULIANO RODRIGO FURRI CONSOLI

TÉC. CONTABILIDADE PÚBLICA

CR.C.: 49915